

SELTA

EINBAUDOWNLIGHT
DREH- UND SCHWENKBAR



EINBAU-
DOWNLIGHTS



230V
60/50/0 Hz

IP 20

max.
134
lm / W

DALI



Ausklappbares Einbaudownlight mit direkter Lichtlenkung



In ausgeklapptem Zustand dreh- und schwenkbar

VORTEILE

- dreh- und schwenkbare Deckeneinbauleuchte aus Aluminiumdruckguss für vielfältige Anwendungen im Innenbereich
- Schwenkwinkel von 0° bis 40°, Drehradius 355°
- drei verfügbare Reflektorentypen mit unterschiedlichem Ausstrahlwinkel in 24°, 40° oder 60°
- jeweils hochglänzender Kugelfacetten-Reflektor aus Reinstaluminium, für maximalen Leuchtwirkungsgrad und optimale Lichtdurchmischung mit weich einsetzendem Lichtkegel
- lieferbar in einer Vielzahl von Lichtfarben

INDIVIDUELLE SONDERLÖSUNGEN



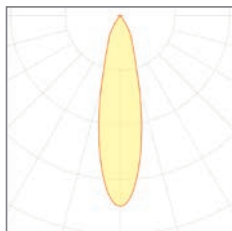
Unsere Leuchten bekommen Sie in Ihrer Wunschausführung: Alle RAL-Farben und spezielle Sonderlösungen machen wir gern möglich. Fragen Sie uns!

SELTA

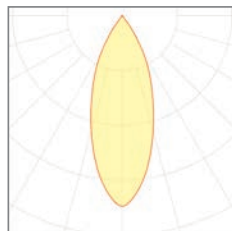
EINBAUDOWNLIGHTS
DREH- UND SCHWENKBAR



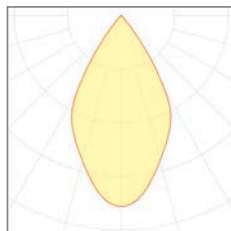
LICHTSTÄRKEVERTEILUNG



R24 - Reflektor
24° Ausstrahlung



R40 - Reflektor
40° Ausstrahlung



R60 - Reflektor
60° Ausstrahlung

ARTIKELBEZEICHNUNG

BEISPIEL-CODE

So setzen Sie die **Artikelbezeichnung** für Ihre gewünschte **SELTA-Leuchte** zusammen:

SELTA - VR3 - 1 - R60 - 930 - DA - L

LED-MODULTYP VR3 - COB-Modul, Größe 3

LEISTUNGSSTUFE 1 - bis zu 1350 lm/m, 2 - bis zu 1900 lm/m, 3 - bis zu 2650 lm/m

LICHTTECHNIK R24 - Reflektor 24°, R40 - Reflektor 40°, R60 - Reflektor 60°

LICHTFARBE 830 - CRI ≥ 80, 3000 K, 840 - CRI ≥ 80, 4000 K
930 - CRI ≥ 90, 3000 K, 940 - CRI ≥ 90, 4000 K

STEUERUNG ON - statisch On / Off, DA - DALI

GEHÄUSEFARBE L - weiß (ähnlich RAL9016), W - Strukturlack weiß, T - Strukturlack titansilber
S - Strukturlack schwarz, A - antrazit, RAL - alle RAL-Farben



LENNEPER LEUCHTEN

MADE IN GERMANY

Lenneper GmbH & Co. KG

Gelpestraße 75
D-51647 Gummersbach

Telefon 0 22 63 / 90360-0
Telefax 0 22 63 / 90360-40

E-Mail verkauf@lenneper.de
www.lenneper.de