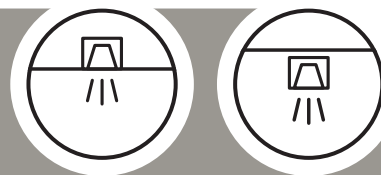


MATRIX

ZELLENRASTER-LEUCHE
EINBAU- & ANBAUDOWNLIGHT



EINBAU-
DOWNLIGHT



ANBAU-
DOWNLIGHT



230V
60/50/0/Hz

IP 20

UGR
≤ 16

max.
106
lm / W

DALI



Zellenraster-Leuchte in verschiedenen Ausführungen erhältlich

VORTEILE

- Kompakte Zellenraster-Leuchte in minimalistischem Design
- Als Einbau- und Anbaudownlights in verschiedenen Ausführungen erhältlich
- Hohe Entblendung (< UGR 16)
- Integriertes Vorschaltgerät je nach Bauweise
- Unkomplizierte Montage ohne sichtbare Verschraubung
- Problemlos in verschiedene Einrichtungskonzepte integrierbar

INDIVIDUELLE SONDERLÖSUNGEN



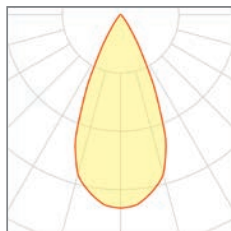
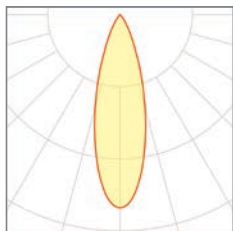
Unsere Leuchten bekommen Sie in Ihrer Wunschausführung: Alle RAL-Farben und spezielle Sonderlösungen machen wir gern möglich. Fragen Sie uns!

MATRIX

EINBAU- UND
ANBAUDOWNLIGHT



LICHTSTÄRKEVERTEILUNG



36 - 36° Halbwertswinkel

48 - 48° Halbwertswinkel

AUSFÜHRUNGS OPTIONEN



Einbaudownlight, 4 Zellen, Shade weiß geriffelt



Anbaudownlight, 2 x 2 Zellen, Shade schwarz geriffelt



ARTIKELBEZEICHNUNG

BEISPIEL-CODE

So setzen Sie die **Artikelbezeichnung** für Ihre gewünschte **MATRIX-Leuchte** zusammen:

MATRIX - Q A - 2x2 - 070 - SZ 36 - 830 - ON - S

FORM	Q - quadratisch, L - länglich
MONTAGE	A - Anbau, E - Einbau, T - Teileinbau (Betriebsgerät extern), H - Haufe Lamellendecke
GRÖSSE	2 x 2 - quadratisch angeordnet, 4 - als Reihe angeordnet
LEISTUNGSSTUFE	Lumen je Zelle (070 - 250)
LICHTTECHNIK	Shade: SZ - schwarz geriffelt, WZ - weiß geriffelt Abstrahlwinkel: 36 - 36° Halbwertswinkel, 48 - 48° Halbwertswinkel
LICHTFARBE	830 - CRI ≥ 80, 3000 K, 840 - CRI ≥ 80, 4000 K, 930 - CRI ≥ 90, 3000 K, 940 - CRI ≥ 90, 4000 K
STEUERUNG	ON - statisch On / Off, DA - DALI, TR - Triac
GEHÄUSEFARBE	S - Strukturlack schwarz, W - Strukturlack weiß



LENNEPER LEUCHTEN

MADE IN GERMANY

Lenneper GmbH & Co. KG

Gelpestraße 75
D-51647 Gummersbach

Telefon 0 22 63 / 90360-0
Telefax 0 22 63 / 90360-40

E-Mail verkauf@lenneper.de
www.lenneper.de